

**BIEMME**  
FINESTRE

*"Benvenuto nel tuo domani..."*





Sede di Savignano sul Rubicone (FC)



Sede di Gioia Tauro (RC)



NORD



- 1 - Divisione Finestre
- 2 - Divisione Persiane
- 3 - Divisione Vetrate Panoramiche
- 4 - Magazzini materie prime

## FINESTRE

### Alluminio

- 10<sup>/13</sup> Lunica gold
- 14<sup>/17</sup> Inversa
- 18<sup>/19</sup> Inversa 180°
- 20<sup>/23</sup> Inversa Bicolore
- 26<sup>/27</sup> Inversa Renolit
- 26<sup>/27</sup> Inversa Vigila
- 28<sup>/29</sup> Inversa A/S
- 30<sup>/33</sup> Inversa Slide
- 34<sup>/37</sup> Reversa 180°
- 38<sup>/39</sup> Levante
- 40<sup>/41</sup> Levante A/S
- 42<sup>/43</sup> Scorribalta-Alu
- 44<sup>/49</sup> Portoncini

### Alluminio/Legno

- 52<sup>/55</sup> Lieve
- 56<sup>/57</sup> Scorribalta
  
- 58 Maniglieria

## PERSIANE

### Gold Collection

- 62<sup>/63</sup> Sea Flash
- 64<sup>/65</sup> Resin Flash
- 66<sup>/67</sup> Sea Mixer
  
- 70<sup>/71</sup> New Flash
- 72<sup>/73</sup> Isol Flash
- 74<sup>/75</sup> Sicur Flash
- 76<sup>/77</sup> e-Flash
- 78<sup>/79</sup> Mixer Scurone
- 80<sup>/81</sup> Mixer Storica
- 82<sup>/83</sup> e-Mixer
- 84<sup>/85</sup> Club
- 86<sup>/87</sup> Tenua
- 88<sup>/89</sup> Soft esterno muro
- 90<sup>/91</sup> Soft interno muro
- 92<sup>/93</sup> Florentia
- 94<sup>/95</sup> Curva
  
- 96<sup>/97</sup> Movimentazioni
- 98<sup>/99</sup> Rientra
- 102<sup>/105</sup> Visibilia

# Sistemi Biemme

## Alluminio

I sistemi BIEMME in alluminio sono esclusivamente realizzati nelle versioni minimali e nelle tipologie a battente e scorrevoli.

Anche in questo comparto Biemme presenta vari sistemi con caratteristiche di alto design e dimensioni minimali esclusive. Caratteristica fondamentale quella di poter avere qualsiasi modello in mono o bicolore. Così come per le versioni in alluminio/legno anche quelle in alluminio/alluminio sono realizzazioni coperte da brevetti ideati e concepiti dal team di ricerca e sviluppo Biemme.

La garanzia di resa e funzionamento dei sistemi BIEMME è garantita dall'uso esclusivo di materiali e componenti sottoposti a cicli di funzionamento e certificazioni presso gli istituti preposti.



**BIEMME**  
FINESTRE

# Lunica Gold




# Lunica Gold

Serramento in alluminio a battente dalle chiare caratteristiche minimali e con grandi prestazioni di isolamento termico e rilevanti prestazioni di tenuta agli agenti atmosferici.

Un esclusivo sistema di interruzione dei ponti termici proprietario e brevettato porta i serramenti LUNICA ai massimi livelli prestazionali, pur mantenendo le dimensioni delle sezioni assolutamente ridotte.

LUNICA Gold monta di serie triplo vetro nelle versioni temperato o stratificato.

È possibile realizzare tipologie standard o composte.



Tenuta all'aria  
**Classe 4**



Tenuta all'acqua  
**Classe E750**



Resistenza al vento  
**Classe C5**



Trasmittanza termica  
**Uw - W/m²K 1.0**



Abbattimento acustico  
fino a **42 dB**



Scansiona il qr code  
per tutti i dettagli Lunica Gold



Realtà  
Aumentata

# Inversa



# Inversa

Inversa è il primo serramento ideato e realizzato in Italia, con un cuore di pvc e la struttura esterna in alluminio estruso.

Inversa entra così nel segmento di finestre più in voga in Europa nei prossimi anni.

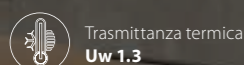

La sempre più pressante richiesta di serramenti eco-sostenibili 100% orienterà il mercato verso i sistemi misti alluminio-pvc.

Grazie al suo guscio in pvc riciclato 97% e la struttura esterna in alluminio, Inversa è già in linea, da subito, con i parametri europei 2030 per le nuove case ecosostenibili e ad impatto zero.

Inversa dalle forme ultra-minimali, consente maggior luminosità agli ambienti ed ha dalle prestazioni in materia di isolamento termico in linea con i parametri di legge richiesti.

Inversa è la prima ecofinestra ibrida frutto della divisione, ricerca e sviluppo, di Biemme Finestre, da sempre attenta all'evoluzioni del mercato dei serramenti.

Inversa coniuga design e prestazioni veramente ineguagliabili, senza dover ricorrere ad incentivi di qualsiasi natura.



Trasmittanza termica  
**Uw 1.3**




Scansiona il qr code  
per tutti i dettagli Inversa




# Inversa 180°

Versione con cerniera a scomparsa  
apertura a ribalta a 180°

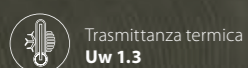
Inversa 180°: la versione della collezione di Biemme Finestre più elegante e di design. Le cerniere a scomparsa e l'apertura a 180° danno un'estetica unica ed inimitabile che sino ad oggi non era presente nel comparto della ferramenta perimetrale per serramenti, ciò ne fa un'autentica esclusiva della nostra azienda. Inversa 180° disponibile nelle versioni: a battente, finestra e portafinestra.



Nodo laterale con cerniera a scomparsa



Cerniera a scomparsa



Trasmittanza termica  
Uw 1.3



Scansiona il qr code  
per tutti i dettagli Inversa 180°

# Inversa Bicolore



# Inversa Bicolore

Inversa Bicolore è la versione che permette di superare l'ostacolo più frequente in ristrutturazione in ambito di involucri edilizi multipli come condomini o simili. Grazie alla possibilità di mantenere il colore esterno dell'immobile e scegliere con assoluta libertà il colore interno dei serramenti Inversa Bicolore è oramai irrinunciabile per chi propone serramenti minimali ideali per le ristrutturazioni. Inversa bicolore può essere richiesto in più versioni quali: Ral/Effetto legno o due RAL diversi o, addirittura, due effetti legno non uguali. Il plus più importante rimane che la nostra azienda non prevede maggiorazione di costo tra due colori diversi della stessa famiglia (Ral-Ral/Effetto legno - Effetto legno). Ciò rende Inversa bicolore il più competitivo in questa particolare tipologia di serramenti.



Cerniera a scomparsa



Nodo laterale con cerniera a scomparsa



Trasmittanza termica  
**Uw 1.3**



Scansiona il qr code  
per tutti i dettagli **Inversa Bicolore**

# Inversa Renolit

Inversa Renolit è la versione bicolore con l'esterno rivestito nelle finiture renolit più diffuse. Resiste alla corrosione e salsedine ad un'elevata elasticità che non teme l'espansione termica dell'alluminio e quindi resistente alle grandi escursioni termiche. Inversa Renolit abbatte di 15°C la temperatura della finestra con un isolamento termico importante.

Non necessita di manutenzione ed è ecosostenibile perché riparabile in loco da eventuali danni. Inversa Renolit è garantita quindici anni dalla multinazionale produttrice delle pellicole.



Esterno con rivestimento Renolit ciliegio



Esterno con rivestimento Renolit noce

GARANZIA **15 ANNI**\*  
15 YEAR GUARANTEE



Scansiona il qr code  
per tutti i dettagli Inversa Renolit

# Inversa Vigila

Sicurezza contro qualsiasi tentativo di intrusione

Inversa Vigila è la versione con allarme wireless integrato, in caso di apertura della finestra, una notifica avvisa sullo smartphone il tentativo di effrazione. Il sistema può essere integrato con luce lampeggiante o sirena e funziona tramite dispositivi comuni come: ALEXA,.. Evidente il vantaggio di avere le finestre di casa già dotate di allarme per preservare i due aspetti più preziosi: la casa e la tranquillità della famiglia. Inversa Vigila non necessita di nessun impianto supplementare o passaggi di fili, fotocellule e quant'altro come i sistemi di allarme tradizionali. Ciò porta Inversa Vigila ad essere il sistema di allarme più conveniente oggi presente nel comparto.

Sistema antieffrazione wireless

- All'apertura della finestra notifica su smartphone e dispositivi come Alexa, Google home.
- Ulteriori dispositivi di allarmi visivi, lampadina wifi e sirena

Vigila è disponibile anche nelle collezioni Lunica e Lieve.



Scansiona il qr code per tutti i dettagli Vigila



# Inversa A/S

Inversa Alzante/Scorrevole è il naturale completamento di una collezione che è oramai diffusissima su tutto l'intero territorio nazionale. L'utilizzo è diverso dalla versione scorrevole in linea quando si richiede un isolamento termico ed acustico superiore nonché una tenuta agli agenti atmosferici importante. Inversa alzante è disponibile nella versione con entrambe le ante mobili o con un'anta mobile ed una fissa. Inversa A/S porta di serie il vetro triplo per ottenere delle performance in linea con la tipologia.



Nodo Laterale



Nodo Centrale



Scansiona il qr code  
per tutti i dettagli Inversa A/S

# Inversa Slide




# Inversa Slide

Versione scorrevole in linea con telaio su quattro lati o soglia bassa che completa le tipologie di Inversa disponibili.

Stesse caratteristiche tecniche di Inversa battente con profilo portante in PVC riciclato 100% e cover interne e esterne in alluminio disponibili in tutti i RAL della gamma Biemme Finestre e gli effetti legno.

Inversa Slide mutua lo stesso sistema di apertura del nostro scorrevole Levante con barra maniglia verticale e leva di blocco della serratura che danno un'estetica gradevolissima in assenza di maniglie e vaschette di trascinamento tipiche delle tipologie scorrevoli in voga sul mercato.

Inversa Slide come per la versione a battente è eco sostenibile e riciclabile 100% in linea con i noti parametri imposti dalla direttiva europea "Case Green 2030".



Versione con barra maniglia int/est



Versione con cremonese e vaschetta di trascinamento



Scansiona il qr code per tutti i dettagli Inversa Slide



# Reversa 180°



# Reversa 180°

Reversa è la sintesi tra tecnica e design.

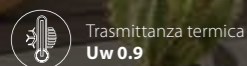


Irrompe nel panorama dei serramenti di alta fascia e grazie alle sue dimensioni iper-minimali consente un'elevata luminosità degli ambienti assieme ad altri plus, a partire dall'estetica inimitabile che nasconde il telaio dall'interno e le ante dall'esterno, indiscutibile esclusiva di Reversa.

Reversa è l'unico sistema in alluminio a taglio termico con cerniere a scomparsa e apertura a 180°.

Reversa è disponibile anche con telaio da ristrutturazione con aletta da 20 mm.

Le eccezionali prestazioni in tema di isolamento termico (Uw0.9) fanno di Reversa la finestra in alluminio a taglio termico, ideale per le nuove case ecosostenibili e ad impatto zero, in linea con i parametri europei previsti entro il 2030.

La certificazione ottenuta per l'abbattimento del rumore da Reversa (43 dB), permette un confort acustico eccezionale degli ambienti!




Trasmittanza termica  
**Uw 0.9**



Abbattimento acustico  
fino a **43 dB**

Versione con telaio e aletta  
da 20 mm



Scansiona il qr code  
per tutti i dettagli **Reversa**



# Levante



Grande panoramica, facilità d'uso, ingombri ridotti, queste sono le caratteristiche di LEVANTE.

Grande panoramica, facilità d'uso, ingombri ridotti, queste sono le caratteristiche di LEVANTE.

La comodità è espressa da una soglia alta appena 20 mm se posta sul pavimento o in alternativa senza alcun ingombro se viene incassata o semi-incassata. Il nodo centrale di soli 22 mm esalta il concetto di minimalismo e pulizia nel design.

Di grande effetto le esclusive chiusure a scomparsa poste sulla barra-maniglia.

Levante è indubbiamente il serramento distinguente di Biemme Finestre ideale per case di pregio o strutture ricettive turistico/alberghiere.



Trasmittanza termica  
**Uw - W/m²K 1.2**



Scansiona il qr code  
per tutti i dettagli Levante

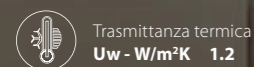


Realtà  
Aumentata

# Levante AS

LEVANTE A/S un sistema Alzante Scorrevole che interpreta con coerenza assoluta la richiesta di un mercato di segmento medio-alto, quindi dalle elevate performance di tenuta (aria, acqua e vento), termiche ma soprattutto senza eguali nel rapporto superficie vetrata rispetto al vano muro, montante centrale di soli 22mm.

Levante AS mantiene così le identiche dimensioni della versione base con la possibilità di applicare serrature che ne consentono l'utilizzo nei casi in cui è utilizzato come serramento di ingresso.



Trasmittanza termica  
 $U_w - W/m^2K$  1.2



Scansiona il qr code  
per tutti i dettagli Levante AS

# Scorribalta-Alu

Grandi superfici trasparenti per viste con ridotti ostacoli visivi, uniformità estetica con gli altri serramenti dello stesso ambiente nonché elevate prestazioni termiche ed agli agenti atmosferici, lo scorribalta è la tipologia ideale.

Utilizza gli stessi profili dei serramenti standard a battente e quindi mantiene lo stesso design ed identiche prestazioni. Nel contempo consente la realizzazione di misure importanti con un esclusivo meccanismo che permette di aerare gli ambienti mantenendo la sicurezza alle intrusioni o l'apertura ed il passaggio senza ingombrare le pareti adiacenti.

Lo scorribalta è realizzabile con qualsiasi serie a battente della gamma BIEMME.



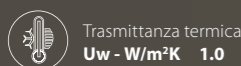
Tenuta all'aria  
**Classe 4**



Tenuta all'acqua  
**Classe E750**



Resistenza al vento  
**Classe C5**



Trasmittanza termica  
**Uw - W/m²K 1.0**



Abbattimento acustico  
fino a **42 dB**



Scansiona il qr code  
per tutti i dettagli **Scorribalta**





# Portoncini

Eleganti, minimali e sicuri.

I portoncini Biemme Finestre, migliorano comfort e bellezza rendendo unico l'ingresso della tua casa.

Grazie alla collaborazione con DFV permettono una verniciatura garantita e certificata con infinite possibilità di colori, RAL classici, RAL speciali ed effetti legno. Completano l'eccellenza dei portoncini l'isolamento acustico e termico e il kit antieffrazione fino alla classe 3.

Sul sito di Biemme Finestre è disponibile il configuratore che permette un'estrema personalizzazione in tutte le forme e colori <http://portoncini.biemmefinestre.it>  
Disponibile anche nella versione tutto vetro.




Scansiona il qr code  
per tutti i dettagli Portoncini

# Portoncini

MODELLI DI DESIGN ESCLUSIVO



Tropea



Lipari



Salina



Pantelleria



Linosa



Lampedusa



Vulcano



Panarea



Alicudi



Filicudi



Favignana



Marettimo

# Portoncini

La varietà dei modelli e le sue infinite combinazioni di forme e colori rendono la scelta unica e personale.

In questa versione viene raffigurato il classico portoncino con vetri per uso condominiale o simili dove non è richiesto il pannello di design nelle varie forme della gamma.

Questa soluzione, dai costi più contenuti, preserva comunque da un uso frequente, grazie ai robusti componenti di movimentazione come cerniere pesanti, paletti per ante semifisse rinforzati e serratura elettrica e importanti maniglioni per le aperture in remoto.

I RAL disponibili sono innumerevoli come da tradizione di Biemme Finestre.

Un configuratore di ultima generazione consente la personalizzazione del portoncino e dei vetri utilizzati variando forme e colori in tempo reale (<http://portoncini.biemmefinestre.it>).



Scansiona il qr code  
per tutti i dettagli Portoncini



# Sistemi Biemme

## Alluminio/Legno

I sistemi BIEMME dal know-how interamente ideato in azienda sono coperti da vari brevetti.

Ogni componente è studiato con cura e professionalità da operatori con esperienza trentennale nella divisione ricerca e sviluppo.

La garanzia di resa e funzionamento dei sistemi BIEMME è data dall'uso esclusivo di materiali e componenti di qualità nonché da severi collaudi e certificazioni.

Le versioni Minimalè portano in dote superfici vetro nettamente più ampie rispetto ai prodotti simili del comparto, per godere di maggior luce e aria nella casa dei tuoi sogni.



**BIEMME**  
FINESTRE

# Lieve



# Lieve

Unire il concetto di minimale e classico era l'obiettivo del progetto, che si è tradotto nel design di LIEVE.

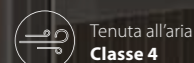
Sistema misto dalle performance eccezionali fino a 0,9 W/m<sup>2</sup>K.

LIEVE ha visto in questi anni location di pregio storico simulando internamente la classica finestra in legno, all'occorrenza anche con l'intramontabile taglio a 90° e situazioni moderne total white grazie alla versatilità delle finiture ed essenze il tutto esaltato dal concetto di minimalismo. Con un'anta di soli 15mm che aumenta la superficie vetro e dona eleganza e luminosità ad ogni ambiente.

Ambiente che rimane protetto termicamente grazie al triplo vetro e meccanicamente come certificato dalle prove di laboratorio arricchite con ulteriore incollaggio strutturale del vetro.

La collezione LIEVE si completa con la versione anta a scomparsa per una celebrazione ancora più estrema della superficie vetro, soprattutto in installazioni a telaio nascosto oggi maggiormente ricercata dagli architetti.

Apprezzata e stimata Lieve è stata richiesta nella versione alluminio per completare la gamma e rispondere alle varie esigenze del mercato, mantenendo performance e minimalismo.



Tenuta all'aria  
**Classe 4**



Tenuta all'acqua  
**Classe E1500**



Resistenza al vento  
**Classe C5**



Trasmittanza termica  
**Uw - W/m<sup>2</sup>K 0.94**



Abbattimento acustico  
fino a **42 dB**



Scansiona il qr code  
per tutti i dettagli Lieve

# Scorribalta

Grandi superfici trasparenti per viste con ridotti ostacoli visivi, uniformità estetica con gli altri serramenti dello stesso ambiente nonché elevate prestazioni termiche ed agli agenti atmosferici, lo Scorribalta è la tipologia ideale.

Utilizza gli stessi profili dei serramenti standard a battente e quindi mantiene lo stesso design ed identiche prestazioni. Nel contempo consente la realizzazione di misure importanti con un esclusivo meccanismo che permette di aerare gli ambienti mantenendo la sicurezza alle intrusioni o l'apertura ed il passaggio senza ingombrare le pareti adiacenti.

Lo Scorribalta è realizzabile con qualsiasi serie a battente della gamma BIEMME.



Tenuta all'aria  
**Classe 4**



Tenuta all'acqua  
**Classe E750**



Resistenza al vento  
**Classe C5**



Trasmittanza termica  
**Uw - W/m²K 1.0**



Abbattimento acustico  
fino a **42 dB**



Scansiona il qr code  
per tutti i dettagli **Scorribalta**



# Maniglie



TOULON  
di serie sui sistemi  
INVERSA e LUNICA

- ALLUMINIO ORO
- ALLUMINIO BRONZO
- ALLUMINIO BIANCO
- ALLUMINIO ARGENTO



AUSTIN  
opzionale su  
tutti i sistemi

- ALLUMINIO ORO
- ALLUMINIO BIANCO
- ALLUMINIO ARGENTO



DK ZERO ROBOCINQUE S  
Colombo Design



TOULON  
di serie su tutti  
i sistemi scorrevole

- CROMO SATINATO
- OTTONE LUCIDO



# Persiane

Emme Persiane è leader indiscussa del comparto persiane in Italia. Produce in oltre duecento tinte ral o effetti legno, più di 40.000 pezzi in media ogni anno. Ogni singolo pezzo è realizzato con metodi sartoriali senza limiti di quantità e colore. Particolare cura viene riservata all'imballo e ai trasporti effettuati con mezzi che partono tutti i giorni dal moderno stabilimento di produzione e arrivano a destinazione senza scali intermedi. Le persiane di Emme sono certificate alla resistenza al vento nella classe massima 6. Nelle versioni con finiture ral o effetti legno, con l'utilizzo delle vernici in classe 2, la garanzia arriva sino a 15 anni per eventuali danni causati dagli agenti atmosferici. Tutto questo ha portato oltre 1500 showroom qualificati ad affidarsi a Emme Persiane.

**EMME**  
PERSIANE

**EMME**  
PERSIANE

S U M I S U R A P E R T E



# Gold Collection

Dall'azienda leader del comparto persiane nasce oggi la nuova linea **Gold Collection:**

SEA FLASH, SEA MIXER, RESIN FLASH ED E-FLASH, sono le nuove versioni Gold di EMME PERSIANE.

Ogni loro componente è stato studiato con cura per una garanzia di resa e funzionamento data dall'uso esclusivo di nuovi materiali e componenti nonché da severi collaudi degli stessi.

Sistemi dalla resistenza agli agenti atmosferici elevatissimi, ciò consente di garantire tutta la collezione alla corrosione e all'aggressione di agenti atmosferici.

Gold Collection si distingue per qualità ed affidabilità senza limiti, tant'è che viene corredata da garanzia 15 anni su verniciatura, componenti di fissaggio e movimentazione che copre l'intero manufatto.

Trovate sul nostro sito [www.biemmefinestre.it](http://www.biemmefinestre.it) nella sezione "Certificati e Garanzie" tutte le certificazioni dei componenti della Gold Collection.





GOLD COLLECTION

# Sea Flash

Il primo sistema di persiana a lamelle orientabili garantito 15 anni alla corrosione.



Grazie ad un sistema di fissaggio degli angoli del telaio e delle ante testato per resistere a mille ore di nebbie saline Sea flash con in aggiunta la verniciatura in classe 2 diviene inattaccabile agli agenti atmosferici più aggressivi quali: salsedine, umidità, smog e violenti temporali.

Il taglio di tutti gli angoli viene trattato con una speciale resina sigillante che protegge dalle aggressioni degli agenti atmosferici.

Le persiane, essendo notoriamente manufatti che rimangono a vita esposti agli agenti di cui sopra, possono manifestare fenomeni come quelli evidenziati qui di sotto:



Con trattamento degli angoli anti corrosione



Senza trattamento degli angoli anti corrosione



Meccanismi di movimento lamelle certificati

SEA FLASH rimane inalterata nel tempo e consente a Biemme Finestre di emettere contestualmente alla consegna certificato di garanzia 15 anni.



Sigillatura degli angoli



Scansiona il qr code per tutti i dettagli Sea Flash

**GARANZIA 15 ANNI**  
15 YEAR GUARANTEE






GOLD COLLECTION

# Resin Flash

La persiana a lamelle orientabili con finitura rivestita anziché verniciata o sublimata.


Il rivestimento con gli effetti legno o RAL sottoindicati danno a RESIN FLASH un'assoluta garanzia di tenuta a salsedine, umidità, smog e altri agenti aggressivi e/o corrosivi. I componenti di movimento sono interamente in alluminio e il sistema di fissaggio degli angoli del telaio e delle ante sono dotati di trattamento anticorrosione e, per finire, la base verniciata dove viene applicata il rivestimento in resina è in classe 2. Tutto questo rende inattaccabile Resin Flash e consente il rilascio di certificato di garanzia 15 anni.




F4367049  
Grigio RAL 7001




F456-7054  
Avorio Opaco



9.2178.007-116700  
Nussbaum (Noce)



9.2178.001-116700  
Golden Oak (Ciliegio)



F436.6021  
Verde Scuro RAL 6009

**Altri colori rivestiti su richiesta.**



Scansiona il qr code per tutti i dettagli Resin Flash

**GARANZIA 15 ANNI\***  
15 YEAR GUARANTEE



**EMME**  
PERSIANE

GOLD COLLECTION


# Sea Mixer

Tipologia di persiana storica  
con fissaggio a muro  
con ferramenta storica.

Le cerniere in acciaio inox verniciate nella finitura nera resistono a qualsiasi agente atmosferico aggressivo come: salsedine, nebbie saline, smog e umidità da precipitazioni. Sea mixer ha come dotazione di serie la maniglia zera interamente in alluminio con ingombro ridotto che sostituisce la classica spagnoletta in ferro verniciata. Grazie anche alla verniciatura in classe 2 di serie in tantissime finiture RAL ed effetto legno Sea Mixer viene corredata di certificato di garanzia 15 anni.



Con trattamento  
degli angoli anti corrosione




Meccanismi di movimento  
lamelle certificati



Sigillatura  
degli angoli



Senza trattamento  
degli angoli anti corrosione



Bandelle in acciaio in versione naturale o verniciata



Maniglia Zera in alluminio



Scansiona il qr code  
per tutti i dettagli Sea Mixer

GARANZIA **15** ANNI  
15 YEAR GUARANTEE




# New Flash

Persiana a battente su telaio con lamelle orientabili, versatile nei colori e nelle configurazioni, per ogni esigenza architettonica.

Grazie ai suoi differenti telai (aletta da 30mm, 45mm, 75mm e maggiorato) assicura la soluzione idonea in ogni cantiere, facilitando la posa e la ristrutturazione delle facciate.

La robustezza dei profili garantisce un'ottima resistenza al vento (C6) anche per dimensioni importanti.

Oscurante di decoro grazie alla manigliera e movimentazioni in tinta alle colorazioni dei profili, di serie con cerniere a camera e cremonese.



Scansiona il qr code  
per tutti i dettagli **New Flash**



Realtà  
Aumentata

# Isol Flash


La persiana a battente "Isol Flash" è un sistema versatile e funzionale, progettato per soddisfare qualsiasi esigenza architettonica.

La sua caratteristica principale è l'utilizzo di profili coibentati con materiale espanso isolante, che garantiscono un'eccellente isolamento termico, nonché un'ottima resistenza al vento (classe C6) anche per dimensioni importanti.

Il sistema è disponibile in differenti telai (aletta da 30mm, 45mm, 75mm e maggiorato) per facilitare la posa e la ristrutturazione delle facciate.

La vasta gamma di colori disponibili, unita ad un design elegante, rendono questa persiana adatta anche per scopi decorativi.

La manigliera e le movimentazioni sono in tinta con i profili e vengono fornite di serie con cerniere a camera e cremonese.





Scansiona il qr code  
per tutti i dettagli Isol Flash

# Sicur Flash

Persiana di SICUREZZA, una versione arricchita della classica persiana BIEMME con tutta la componentistica (serratura, rostri, lamelle rinforzate ecc.) per ottenere la certificazione antieffrazione RC2, che coniugata con la linea elegante dei profili in alluminio e i meccanismi a scomparsa, offre design e comfort di sicurezza tra le mura domestiche.

Sicur Flash, grazie ad un'estetica identica alla versione New Flash, permette anche un suo parziale utilizzo nella stessa abitazione.



Scansiona il qr code  
per tutti i dettagli Sicur Flash



# eFlash

E-Flash è l'esclusivo sistema brevettato di Biemme Finestre, sviluppato in collaborazione con Ducati Home, che permette l'orientamento wireless delle lamelle in modo totalmente invisibile.

La parola chiave del nuovo sistema Biemme Finestre è domotica.



Grazie a un telecomando o a dispositivi come Alexa, Google Home e simili, fino ad arrivare alla gestione tramite smartphone, E-Flash rappresenta un'evoluzione completa in un solo sistema.

Puoi aprire e chiudere le lamelle delle persiane Biemme Finestre direttamente dall'app sul tuo smartphone o con un telecomando firmato Ducati Home, in totale comodità: dal divano di casa o da remoto, sia dall'ufficio che dalla casa vacanze.

Con E-Flash, aumenti l'efficienza energetica della tua abitazione senza dover aprire finestre, zanzariere o grate, evitando così dispersioni termiche.

Il sistema funziona con una batteria ricaricabile tramite un comodo connettore USB, con una durata media di 12 mesi ed è stato testato per resistere fino a 3000 cicli di apertura.

E-Flash è anche la persiana wireless ideale per chi ha difficoltà motorie o disabilità, consentendo l'orientamento della luce e dell'aria senza alcuno sforzo o bisogno di aiuto. Disponibile anche nella versione storica wireless senza telaio.



Scansiona il qr code  
per tutti i dettagli e-Flash




# Mixer Scurone

Sistema a battente che permette il buio totale, con un oscuramento mediante doghe da 60 mm

Viene realizzato con un'esclusiva linea di profili che consente la duplice applicazione su nuove costruzioni e in ristrutturazione, mediante l'utilizzo di cerniere a scomparsa o in alternativa con squadri e bandelle.

Mixer scurone è l'ideale per chi ama questa versione di oscurante che dà il buio o la luce totale agli ambienti.

Molteplici sono le versioni disponibili di cerniere e sistemi di chiusura a spagnoletta.





Scansiona il qr code  
per tutti i dettagli Mixer Scurone

# Mixer Storica

Mixer Storica, migliorata nel design, più accattivante e con una battuta aumentata sino a 23 mm che consente un agevole utilizzo in qualsiasi situazione architettonica. Anche Mixer Storica è disponibile con il telaio secret per le necessità più estreme ove è necessario l'utilizzo di un telaio a scomparsa.

Mixer Storica può essere dotata di ulteriori plus, quali cerniere regolabili in altezza ed in profondità o addirittura con ferramenta coordinata in tinta e ovaline fisse con portalamelle in alluminio.



Scansiona il qr code  
per tutti i dettagli Mixer Storica



# eMixer

E-Mixer è l'esclusivo sistema brevettato di Biemme Finestre, sviluppato in collaborazione con Ducati Home, che permette l'orientamento wireless delle lamelle in modo totalmente invisibile.





Versione storica senza telaio. La parola chiave del nuovo sistema Biemme Finestre è domotica. Grazie a un telecomando o a dispositivi come Alexa, Google Home e simili, fino ad arrivare alla gestione tramite smartphone, E-Mixer rappresenta un'evoluzione completa in un solo sistema.

Puoi aprire e chiudere le lamelle delle persiane Biemme Finestre direttamente dall'app sul tuo smartphone o con un telecomando firmato Ducati Home, in totale comodità: dal divano di casa o da remoto, sia dall'ufficio che dalla casa vacanze.

Con E-Mixer, aumenti l'efficienza energetica della tua abitazione senza dover aprire finestre, zanzariere o grate, evitando così dispersioni termiche.

Il sistema funziona con una batteria ricaricabile tramite un comodo connettore USB, con una durata media di 12 mesi ed è stato testato per resistere fino a 3000 cicli di apertura.

E-Mixer è anche la persiana wireless ideale per chi ha difficoltà motorie o disabilità, consentendo l'orientamento della luce e dell'aria senza alcuno sforzo o bisogno di aiuto.



Scansiona il qr code  
per tutti i dettagli e-Mixer






# Club

Sistema a stecche orientabili o fisse con telaio di rivestimento dello stipite e profilo a scatto per la copertura delle viti di fissaggio

Club è un sistema ideale per la sostituzione delle vecchie persiane in legno, grazie al suo telaio con profilo a scatto che permette di coprire gli strumenti di fissaggio al muro, creando uno stipite pulito e elegante.

La robustezza dei profili consente di realizzare dimensioni importanti e il telaio permette di rivestire anche gli spigoli esterni, proteggendo dalle intemperie o dagli urti accidentali.

I meccanismi di movimentazione e la maniglieria sono disponibili in varie tinte perfettamente integrabili con le colorazioni dei profili.



Scansiona il qr code  
per tutti i dettagli Club


# Tenua

Sistema persiana con lamella fissa aperta, che porta in dotazione i porta-lamelle sui montanti laterali in alluminio, anch'essi verniciati con la stessa finitura del resto del serramento per ottenere un effetto monocromatico che caratterizza un prodotto destinato a durare nel tempo per la sua robustezza e semplicità.

Tenua è indicata in tutte quelle situazioni dove non è possibile passare a versioni a lamelle orientabili.

Ambienti tipici dei palazzi storici di città soprattutto nell'area centro del paese.

Biemme Finestre ha da sempre optato per una soluzione personalizzata per evitare supporti in plastica neutri per le lamelle così come la maniglia e le cerniere.



Scansiona il qr code  
per tutti i dettagli Tenua

# Soft esterno muro

Persiana Scorrevole salva spazio, dotata di carrelli regolabili e carter in tinta. Su questo prodotto è possibile prevedere l'applicazione della serratura sia nella versione a lamelle fisse che orientabili.

Questa versione è ideale per tutte le situazioni ove non è possibile, per motivi di spazio, aprire le persiane a battente verso l'esterno o in situazione di prospetti con portefinestre senza ballatoi esterni



Scansiona il qr code  
per tutti i dettagli **Soft Esterno muro**

# Soft interno muro

Persiana Scorrevole che scompare  
all'interno del muro

Realizzato per soddisfare specifiche necessità di impossibilità di apertura a battente o di prospetto architettonico. Oltre ai classici carrelli regolabili alloggiati nella guida superiore e forniti di serie e con gli accessori in tinta, la serie SOFT è disponibile sia nella versione lamella fissa che orientabile.



Scansiona il qr code  
per tutti i dettagli **Soft Interno muro**



# Florentia

Persiana a battente disponibile con sportelli apribili a sporgere o con sportelli fissi.

Persiana a battente disponibile con sportelli apribili a sporgere o fissi.

Tipologia esclusivamente utilizzata in Toscana in un contesto architettonico che non consente l'utilizzo di tipologie persiane più attuali.

La particolarità della Florentia è il sistema a sporgere delle ante con un dispositivo di blocco mediante astina a leva e anello di aggancio.






Scansiona il qr code  
per tutti i dettagli **Florentia**



# Curva

Biemme Finestre realizza curve di qualsiasi forma e dimensione nelle versioni Flash, Tenua e Mixer Storica senza telaio.

Una curvatrice di ultima generazione consente grande precisione nei raggi di curvatura ed estrema pulizia delle superfici, mantenendo così, grazie anche ai tantissimi RAL ed effetti legno disponibili, il contesto architettonico in fase di ristrutturazione.



Scansiona il qr code  
per tutti i dettagli Curva

# Movimentazioni

Il suo design moderno e lineare prevede un ingombro di soli 15 mm che rende Zera ideale in presenza di zanzariere, grate o lamelle. Zera presenta vari vantaggi: la sua forma ergonomica consente una presa comoda e sensoriale grazie all'innovativo sistema a scatto del manico che fissa la maniglia in posizione di chiusura o di apertura evitando quelle eccessive rotazioni che ne riducono la funzionalità e la durata nel tempo; Zera unisce in modo tecnologicamente elegante, le funzionalità di una maniglia e la cura del design degli interni perché dotata di un sistema a fulcro che consente di passare dai 15 mm di ingombro a riposo, ai 65 mm di apertura massima, per un angolo di presa di 33 gradi che agevola una movimentazione facile e sicura.

Zera è dotata di una tecnologia innovativa che permette di sfruttare al meglio il peso ridotto della struttura in alluminio pressofuso. Il fulcro-leva consente un sollevamento maneggevole del corpo maniglia ed allo stesso tempo, permette il sollevamento della stessa per mezzo di una leggera pressione. La molla a spirale permette poi il ritorno in posizione di riposo.



Scansiona il qr code per tutti i dettagli Zera

# Tiramolla

## Completamente a scomparsa

Si applica all'interno dello zoccolo

## Applicazioni

Ideale su tutte le persiane con telaio e su quelle con cardini a muro.

## Facile Manovrabilità

Si aziona tirando la leva tramite l'apposito anello che permette il posizionamento del perno di blocco dentro l'apposito piastrino con foro presente sul telaio o fissato direttamente al muro.

La stessa operazione per sganciarlo e riportarlo in posizione di riposo, dentro lo zoccolo della persiana o della fascia centrale nel caso di porta finestra.




Scansiona il qr code per tutti i dettagli Tiramolla



Ampia scelta per i comandi dei meccanismi orientabili disponibili in numerose colorazioni abbinata alla verniciatura dei profili.



Tavellino rotante



Maniglia free



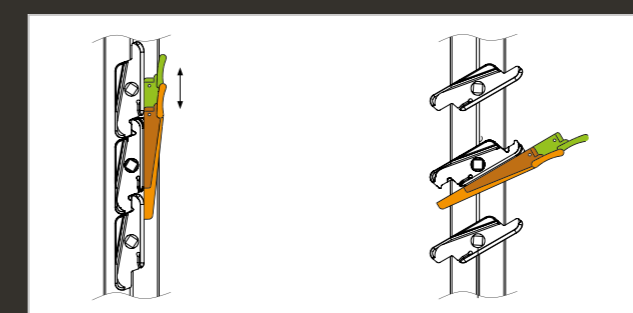

Rotary pomolo



Leva "Picchio" a scomparsa

telaio arrotondato

## SISTEMA BLOCK



Leva premontata con dispositivo di blocco ed orientamento graduale delle lamelle.

## FERMAPERSIANE



grillo



a molla



# Rientra

Con Rientra è finalmente possibile gestire le persiane di casa anche in assenza di corrente elettrica.

Rientra è l'innovativo sistema di automazione per persiane e scuri ad ante battenti senza alcun cablaggio elettrico con un intelligente batteria ricaricabile di lunghissima durata.

Su edifici storici o dove l'elevato costo per la predisposizione di un impianto elettrico scoraggerebbe molti dall'automazione le proprie persiane, Rientra rappresenta una soluzione unica e intelligente.

Come Movimenta, anche Rientra è un dispositivo realizzato in partnership con Ducati Home.

Rientra viene azionato mediante radiocomando o con un'app dal tuo smartphone. Le persiane rimangono bloccate in chiusura garantendo la protezione della tua abitazione. Un sistema di sicurezza anti-pressione durante il movimento le persiane di fermano, in conformità alla direttiva europea anti-pressione EN12453.

Un pratico sistema di sblocco manuale di emergenza consente di movimentare manualmente la persiana in qualsiasi momento si renda necessario.

Accessori in dotazione, optional e applicazioni varie di Rientra sono indicate nell'apposita sezione del nostro sito.



Scansiona il qr code  
per tutti i dettagli Rientra



# Vetrata Panoramiche

Le vetrata panoramiche di Biemme Finestre, nelle versioni pieghevoli o scorrevoli, per far fronte alla sempre maggiore richiesta di questo sistema di chiusura di spazi aperti oggi consentiti dalla legge senza l'ausilio di permessi o regolamenti per le installazioni.

Entrambe le versioni sono accompagnate da garanzie sui componenti come vetri e verniciature dei profili perimetrali sino a 15 anni mediante certificazioni rilasciate dai fornitori di Biemme Finestre.



**BIEMME**  
FINESTRE

# Visibilia

## BATTENTE

Cambia il concetto di confine abitativo estendendo lo spazio ed il comfort grazie alle vetrate panoramiche di Biemme Finestre.

Goditi le superfici esterne tutto l'anno a prescindere dalle condizioni atmosferiche o semplicemente ridefinisci i tuoi perimetri interni senza perdere luce.



Offre protezione dal vento, dal rumore e dall'acqua, migliora l'efficienza energetica dell'abitazione creando un cuscinetto d'aria che fa da isolante tra la parete e l'esterno.

Pulire il vetro non è mai stato così agevole, grazie al sistema ad impacchettamento con apertura verso l'interno come verso l'esterno.

I nostri componenti sono stati sottoposti a test di laboratorio, molto rigorosi, in nebbia salina così da poter garantire la resistenza agli agenti atmosferici anche in prossimità del mare.

Il sistema concepito con scarico del peso sul profilo inferiore, lo rende unico e permette di installarlo nei controsoffitti senza nessun problema.

Il profilo compensatore completa la facilità di montaggio con la possibilità di regolare l'altezza del sistema fino a 25 mm.



Scansiona il qr code  
per tutti i dettagli Visibilia

# Visibilia

## SCORREVOLE

Cambia il concetto di confine abitativo estendendo lo spazio ed il comfort grazie alle vetrate panoramiche di Biemme Finestre.

Versione scorrevole delle vetrate panoramiche per tutte quelle situazioni dove l'impacchettamento della versione pieghevole non è agevole.

Questo modello è particolarmente indicato per gazebo e strutture di locali ricettivi come bar e ristoranti.


Goditi le superfici esterne tutto l'anno a prescindere dalle condizioni atmosferiche o semplicemente ridefinisci i tuoi perimetri interni senza perdere luce.

Offre protezione dal vento, dal rumore e dall'acqua, migliora l'efficienza energetica dell'abitazione creando un cuscinetto d'aria che fa da isolante tra la parete e l'esterno.

Pulire il vetro non è mai stato così agevole, grazie all'apertura scorrevole delle ante su un lato o su entrambi.

I nostri componenti sono stati sottoposti a test di laboratorio, molto rigorosi, in nebbia salina così da poter garantire la resistenza agli agenti atmosferici anche in prossimità del mare.

Il sistema concepito con carrelli e cuscinetti in metallo che lo rende funzionale e pratico nelle situazioni sopra descritte.



Scansiona il qr code  
per tutti i dettagli **Visibilia**

